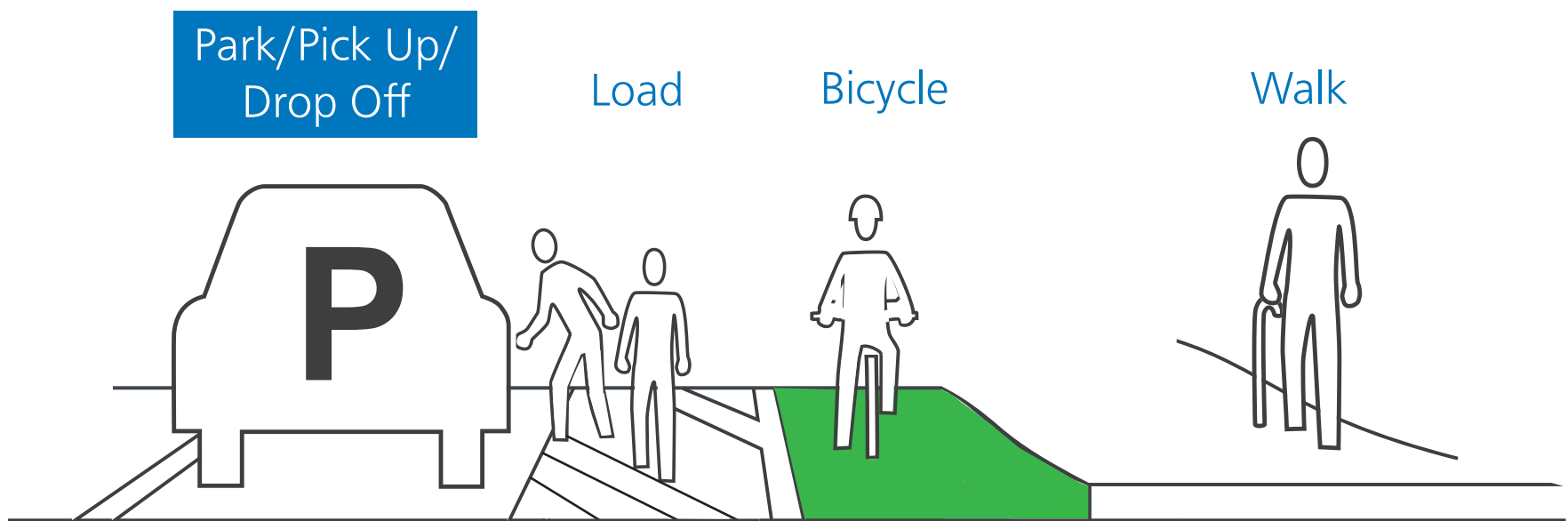




How to use the new Bayshore Boulevard Street Improvements



When using the new improvements, please keep in mind:

- Keep the protected bikeway clear.
- Look both ways for people biking when crossing the protected bikeway. 
- Slow down and yield for pedestrians crossing the bikeway.
- Unload at the loading area. 

To learn more about the project and sign up for updates, visit [SFMTA.com/BayshoreQuickBuild](https://www.sfmta.com/BayshoreQuickBuild).

Proyecto de la construcción rápida en Bayshore Boulevard

BAYSHORE 街快速建設專案

SFMTA.com/BayshoreQuickBuild



Como usar las nuevas mejoras de seguridad vial de Bayshore Boulevard



如何利用Bayshore街上的改進項目



Cuando utilice el nuevo diseño en Bayshore, tenga en cuenta lo siguiente:

使用Bayshore街的新設計時，
請注意以下幾點：

- Mantenga despejado el carril bici.
- Mire a ambos lados para ver si hay personas en bicicleta al cruzar el carril bici protegido. 
- Disminuya la velocidad y ceda el paso a los peatones que cruzan el carril bici. 
- Descarga en el área de carga.

- 請不要阻止單車道。
- 穿過受保護的自行車道時，為騎自行車的人雙向尋找。 
- 減速並讓行給穿過自行車道的行人。 
- 使用停車裝載區

Para obtener más información sobre el proyecto y registrarse para recibir actualizaciones, visite [SFMTA.com/BayshoreQuickBuild](https://www.sfmta.com/BayshoreQuickBuild).

[SFMTA.com/BayshoreQuickBuild](https://www.sfmta.com/BayshoreQuickBuild) 以瞭解專案的詳情並註冊以接收更新資訊。